

Leggere attentamente queste istruzioni per l'uso; contengono importanti informazioni su come usare il prodotto.

Per eventuali domande si rivolga al suo farmacista, al suo medico, o direttamente a noi.

BAUSCH + LOMB

Artelac® Splash MDSC

0.24% di sodio ialuronato, sodio cloruro, potassio cloruro, disodio fosfato dodecaidrato, sodio diidrogeno fosfato-diidrato e acqua per preparazioni iniettabili.

Indicazioni d'uso: soluzione idratante per gli occhi, utile anche per reidratare le lenti a contatto morbide e rigide quando indossate.

Che cos'è Artelac® Splash MDSC?

Artelac® Splash MDSC è una soluzione oftalmica limpida che contiene 0,24% di acido ialuronico (come sodio ialuronato).

La formulazione possiede una tollerabilità molto alta dato che è priva di conservanti.

La formulazione dona sollievo rapido e duraturo dai sintomi dell'occhio secco.

La soluzione è contenuta in un flacone multidose (MDSC), che permette di evitare l'uso di conservanti. Una volta aperto, il prodotto può essere usato per 6 mesi.

Perché usare Artelac® Splash MDSC?

Artelac® Splash MDSC è il prodotto in grado di lenire e idratare immediatamente gli occhi secchi.

Artelac® Splash MDSC rinfresca e lenisce gli occhi secchi, stanchi, irritati e arrossati donando sollievo in modo naturale.

Artelac® Splash MDSC è utile per umettare e idratare le lenti a contatto rigide e morbide già applicate all'occhio, migliorandone notevolmente il comfort nel corso della giornata.

Quando utilizzare Artelac® Splash MDSC?

Artelac® Splash MDSC contiene acido ialuronico (come sodio ialuronato), sostanza idratante naturale che si trova normalmente nell'occhio umano sano e nel film lacrimale.

Artelac® Splash MDSC è progettato per rimanere sulla superficie oculare conferendo un'immediata idratazione da tutti i sintomi da occhio secco. E' un prodotto ideale per tutti coloro che soffrono dei sintomi tipici dell'occhio secco, come occhi stanchi, affaticati, che bruciano e/o lacrimano.

L'occhio secco può essere causato da:

- fattori esterni, come uso prolungato del computer, aria condizionata o riscaldamento, fumo di sigaretta, così come ambienti ventosi oppure l'uso di lenti a contatto;
- altri fattori, quali l'uso di alcuni farmaci (come contraccettivi, antistaminici, betabloccanti, antispastici e diuretici) o alcune malattie che giocano un ruolo importante nello sviluppo della secchezza oculare.

Con che frequenza e per quanto tempo utilizzare Artelac® Splash MDSC?

Instillare una goccia di **Artelac® Splash MDSC** nell'occhio al bisogno. Il prodotto può essere utilizzato ogni giorno e più volte al giorno, quando se ne sente la necessità. Anche per periodi di tempo prolungati.

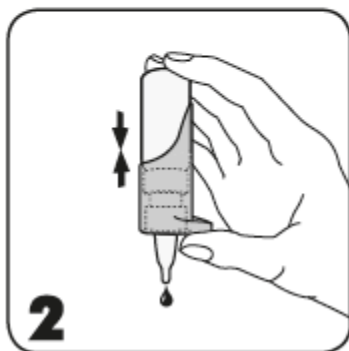
Come usare Artelac® Splash MDSC?

La soluzione oculare Artelac® Splash MDSC è priva di conservanti grazie al meccanismo di erogazione brevettato. Il flaconcino potrebbe non essere simile a quello usato in passato.

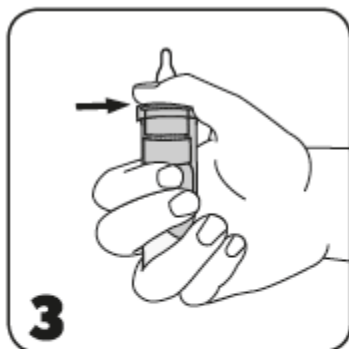
Nota: Lavare le mani prima di ogni utilizzo. Evitare che la punta del flacone venga in contatto con le dita o con gli occhi in modo da prevenire qualsiasi possibile contaminazione della soluzione o possibili lesioni.



1. Prima di ogni uso, rimuovere il cappuccio protettivo bianco traslucido dalla punta del flaconcino attraverso un movimento rotatorio.



2. **Attenzione! Al primo uso e se il flaconcino non è stato utilizzato per un certo periodo di tempo:** Capovolgere il flacone a testa in giù, premere ripetutamente il meccanismo erogatore fino al rilascio di una goccia.



3. Impugnare il flacone come indicato:
Posizionare il pollice sull'apposito supporto ergonomico e impugnare la parte inferiore con le altre dita. Posizionare due dita sul fondo del flaconcino.

In alternativa è possibile tenere il flacone come indicato nella figura n.2:

posizionare il pollice sull'apposito supporto ergonomico e posizionare l'indice e il medio sul fondo del flacone.



4. Tenere il flacone con la punta rivolta verso il basso. Reclinare la testa leggermente all'indietro.

Tirare delicatamente verso il basso la palpebra inferiore con un dito della mano libera, tenendo il flacone in posizione verticale sull'occhio. Premere delicatamente il meccanismo erogatore per applicare una goccia nell'occhio.

Quindi chiudere l'occhio e ammicciare per consentire una distribuzione ottimale della goccia sulla superficie oculare.

5. Immediatamente dopo l'uso, eliminare le eventuali gocce residue scuotendo il flacone, e riposizionare il cappuccio protettivo bianco traslucido sulla punta del flacone.

Per permettere il corretto funzionamento dell'erogatore, nel flacone è stata inserita una quantità maggiore di prodotto. Il volume scritto sull'etichetta è quello che verrà rilasciato.

Quando non usare Artelac® Splash MDSC?

Non usare il prodotto in caso di ipersensibilità ad uno degli ingredienti.

Informazioni importanti sull'uso di Artelac® Splash MDSC

- Sono state riportate molto raramente reazioni di ipersensibilità locale. In tali casi il trattamento deve essere sospeso. Se si manifesta fastidio persistente o irritazione, sospendere il trattamento e consultare il proprio medico.
- Al primo utilizzo o dopo il mancato utilizzo per un certo intervallo di tempo, è necessario riattivare il sistema di pompaggio della soluzione, mantenendo il flaconcino con la punta rivolta verso il basso.
- Informazioni di sicurezza per pazienti con grave danno alla cornea: in casi molto rari sono stati segnalati depositi di fosfato di calcio sulla cornea durante il trattamento con prodotti oftalmici contenenti fosfati.
- Non toccare la superficie oculare con il beccuccio erogatore per evitare qualsiasi possibile ferita o contaminazione della soluzione.
- Una volta aperto, non condividere il prodotto con altre persone.
- L'uso improprio del prodotto, non conforme a quanto riportato nelle istruzioni per l'uso, potrebbe causare lo scivolamento del flacone dalla mano con conseguenti lesioni agli occhi.
- Eliminare eventuali gocce residue dopo l'applicazione scuotendo il flacone.
- Attendere circa 15 minuti prima di usare un altro prodotto oftalmico.
- Una volta aperto, gettare il dispositivo medico dopo 6 mesi.
- Non utilizzare dopo la data di scadenza.
- Non usare se la confezione o il flacone sono danneggiati.
- Artelac® Splash MDSC è contenuto in un flacone con piccole parti in plastica, che potrebbero essere ingerite dai bambini. Esiste pertanto un pericolo di soffocamento.
Artelac® Splash MDSC deve essere tenuto fuori dalla portata dei bambini.

Come conservare Artelac® Splash MDSC?

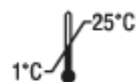
Conservare ad una temperatura compresa tra +1 e +25 °C.

Il particolare flacone permette di usare **Artelac® Splash MDSC** per 6 mesi dopo la prima apertura.

Confezioni:

Artelac® Splash MDSC è disponibile in flacone da 10 ml di soluzione oftalmica.

Artelac® Splash MDSC è disponibile anche nelle comode confezioni monodose senza conservanti.



Limiti di temperatura



Il prodotto può essere utilizzato per 6 mesi dopo la prima apertura.



Fabbricante:

Dr. Gerhard Mann,
chem.-pharm. Fabrik GmbH
Brunsbütteler Damm 165-173
13581 Berlino



Non usare se il confezionamento è danneggiato



Numero di lotto

Distributore in Italia:
Bausch & Lomb - IOM S.p.A.
Viale Martesana, 12 - 20090
Vimodrone (MI)



Leggere le istruzioni per l'uso



Sterilizzato usando la tecnica in asepsi



Data di scadenza



Fabbricante



Attenzione:
consultare le istruzioni per l'uso per importanti informazioni e precauzioni.

Artelac® Splash MDSC, Data di revisione del testo: Agosto 2018

® / ™ sono marchi di Bausch & Lomb o di sue affiliate.

© Bausch & Lomb Incorporated